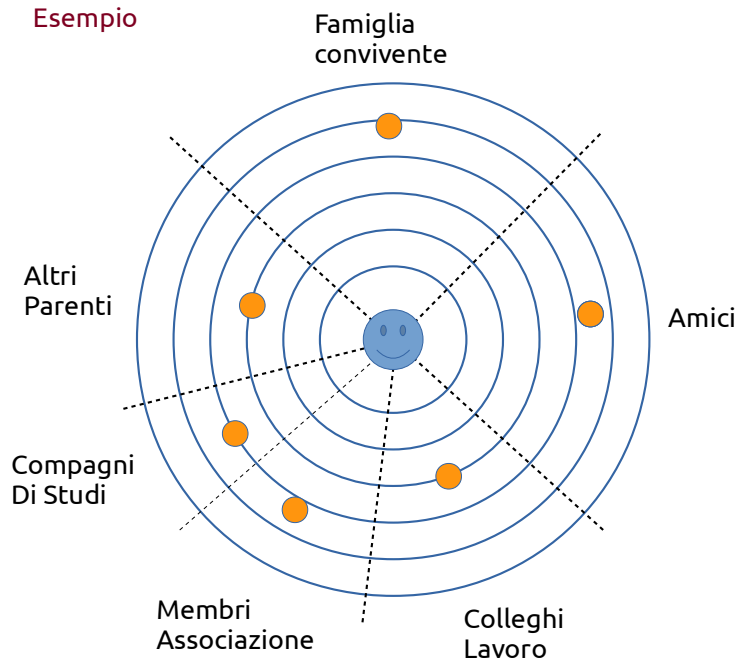


Mappa di Todd sulla fiducia. Esempio



**Esercizio sulla fiducia
Mappa di Todd elaborata**

Svolgimento:

- Intervistate un membro del gruppo con l'utilizzo della mappa di Todd vuota (sotto), scegliendo le variabili chiave (a fianco un esempio).
- Scegliete chi intervistare o utilizzate un personaggio immaginario*;
- Gli altri membri lo "intervistano" e mappano il network risultante considerando:
 - 1) Categorie di legami**
 - 2) Importanza legami** (ampiezza settore)
 - 3) Livello di fiducia** (posizione del punto giallo: più bassa = più vicina al centro)
 - 4) Fonte di fiducia:** motivazioni, a cosa si deve
 - 5) Come si è formata** questa fiducia

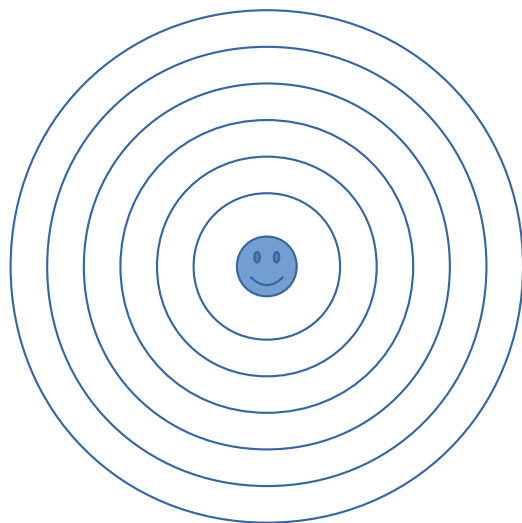
Possibili categorie:

- 1) Famiglia convivente
- 2) Altri parenti
- 3) Vicinato
- 4) Amici
- 5) Compagni di studio
- 6) Collegli di lavoro
- 7) Membri di Associazioni di cui si fa parte
- 8) Politici locali
- 9) Esperti, Giornalisti, Figure dello Spettacolo, Altri personaggi noti
- 10) Altro

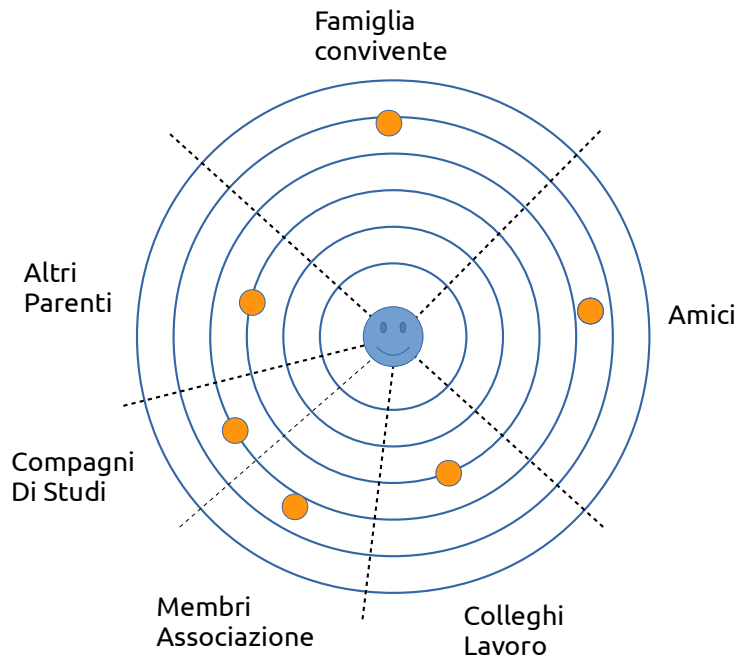
Personaggio alternativo immaginario (esempi):

- Imprenditrice / Imprenditore locale
- Assessore/a comunale a ...
- Lavoratrice /lavoratore di una grande impresa
- Presidente di una associazione
- Giornalista investigativo

Tracciate il network risultante



Esercizio sulla fiducia Mappa di Todd elaborata



II Parte

Una volta costruito il network alla pagina precedente provate a dare risposte ad altre possibili domande:

- Quali connessioni / sovrapposizioni tra settori/categorie?
- Come cambiano / possono cambiare nel corso del tempo?
- Sfide del futuro che metteranno alla prova la fiducia?
- Nei diversi cicli di vita e nei diversi ruoli cambiano le categorie, le fonti e i livelli della fiducia la disposizione / sovrapposizione dei settori / categorie?

→ Aggiustare quindi eventualmente la mappa (sotto a sinistra) dopo aver risposto alle domande.

II Parte - Come può cambiare il network?
Provare a disegnarne un secondo in una fase immaginaria successiva del ciclo della vita

III Parte - Alla fine della lezione, riprendere le fonti della fiducia indicate nella prima parte, riflettere alla luce di quanto detto nella lezione e apportare eventuali integrazioni e modifiche

