

a. transizione


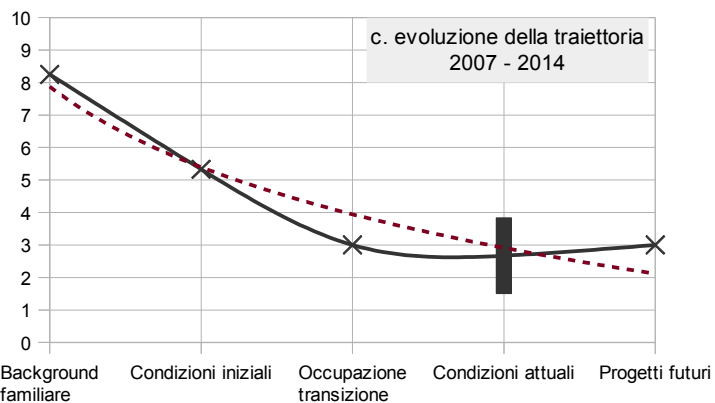
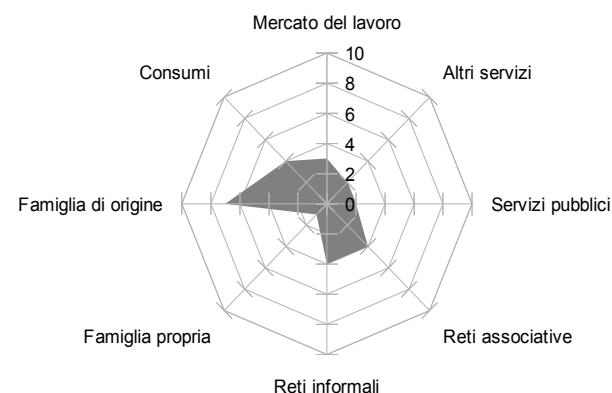


Tabella Transizione

Variabile	Descrizione
Attivazione	Livello di attivazione in termini di quantità e varietà di strumenti, impegno e continuità nella ricerca del lavoro
Durata della transizione ¹⁷	Durata della transizione in anni normalizzata al valore medio su scala 1-10
Posizione attuale	Posizione sul mercato del lavoro come combinazione tra occupazione e occupabilità
Sperimentazione autonomia	Esperienze fuori dalla casa dei genitori: quantità e livelli di autonomia
Back and forth	Frequenza di passaggi "avanti e indietro" tra lavoro e istruzione/formazione
Frammentazione	Cambiamenti più o meno occasionali / ricorrenti / permanenti di settore occupazionale
Stabilità/Precarietà	Tendenza alla stabilità vs. precarietà nello sviluppo della carriera lavorativa
Occupazione/Disoccupazione	Frequenza/persistenza di occupazione vs. disoccupazione durante la transizione

b. integrazione sociale

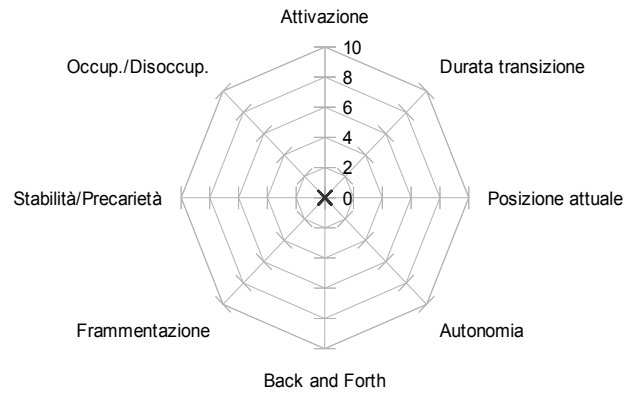


Background familiare	Condizioni iniziali dell'intervistato ¹⁷	Occupazione durante la transizione	Condizioni attuali dell'intervistato ¹⁸	Progetti futuri
Istruzione	Istruzione e formazione	Occupazione / Disoccupazione	Occupazione	Abitazione
Professione dei genitori	Aspettative e competenze	Stabilità / Precarietà	Condizione economica	Istruzione e formazione
Condizione economica	Esperienze e pratiche		Autonomia abitativa	Lavoro

Tab. 4.3 – Indici degli step di sviluppo della traiettoria

Fig. 4.2 – Caso 1, F-34, Laurea Magistrale in Scienze della comunicazione

a. transizione



b. integrazione sociale

